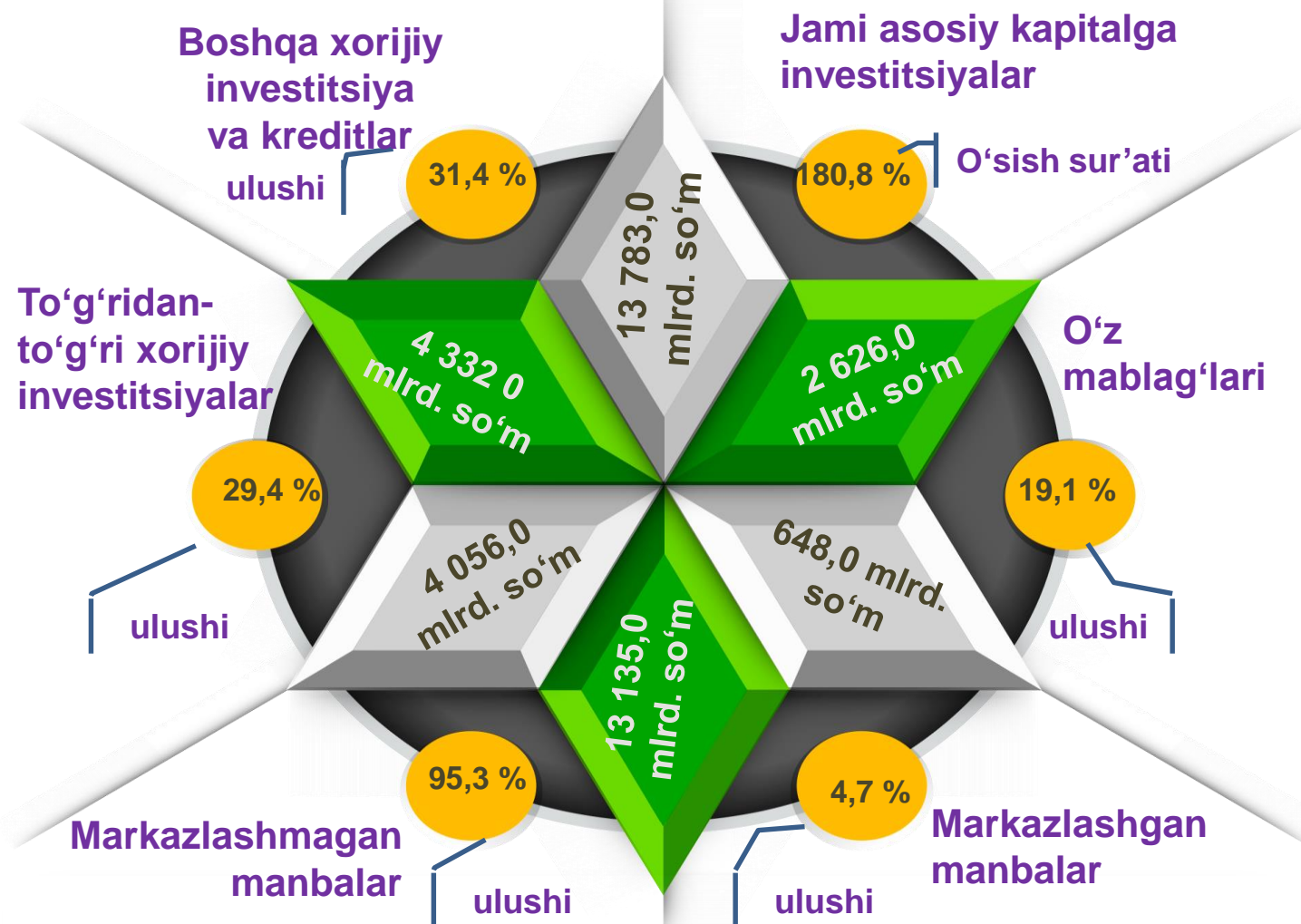


# TOSHKENT VILOYATI STATISTIKA BOSHQARMASI



## 2024- YIL YANVAR-MART OYLARIDA ASOSIY KAPITALGA INVESTITSIYALAR

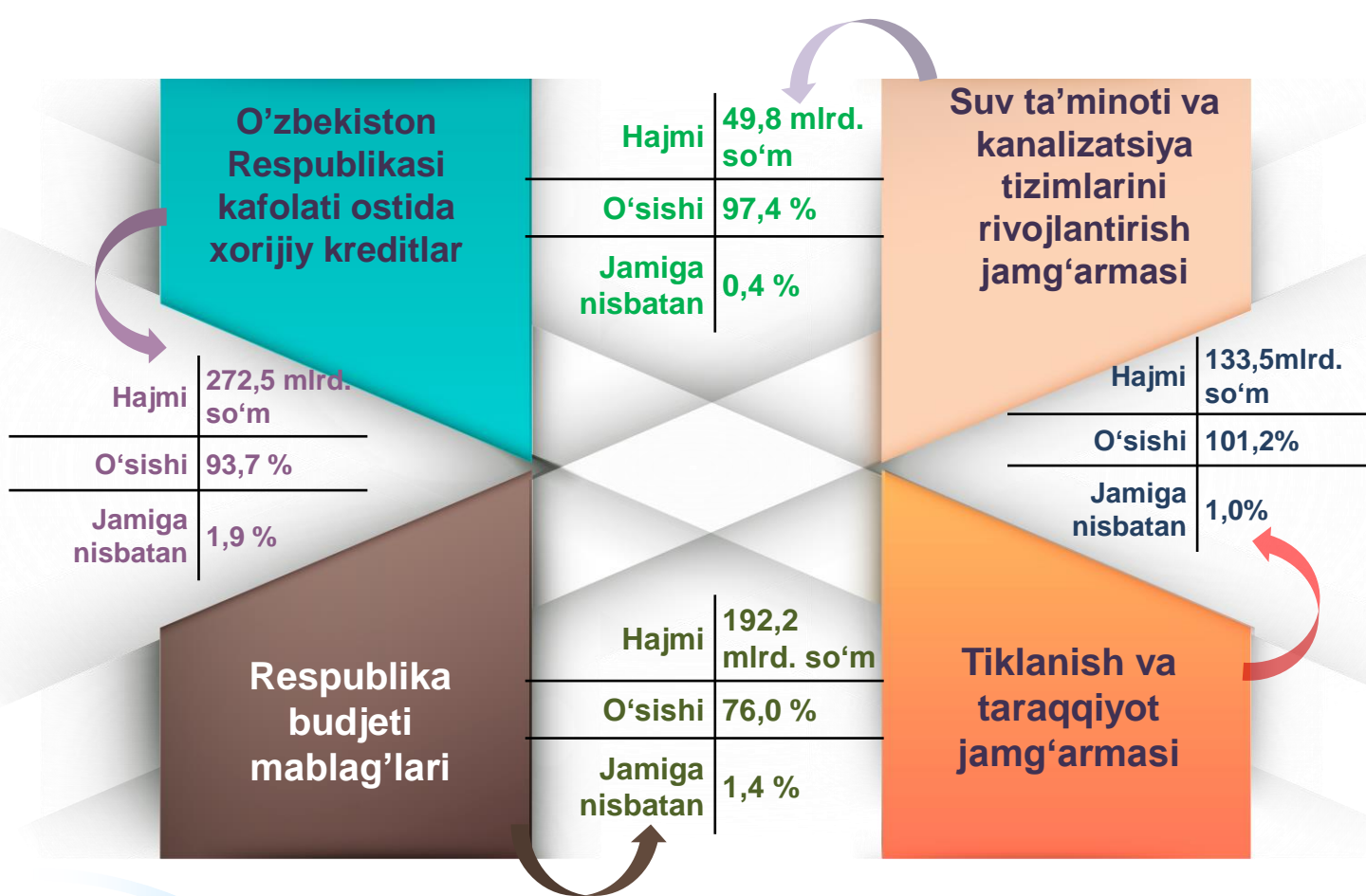




2024- yilning yanvar-mart oylarida 13 783,0 mlrd. so'm asosiy kapitalga investitsiyalar o'zlashtirilib, ulardan korxonalar, tashkilot va aholining o'z mablag'lari hisobidan 19,1 % yoki 2 626 mlrd. so'm moliyalashtirildi.

Jami investitsiyalar hajmida, markazlashgan moliyalashtirish manbalari hisobidan moliyalashtirilgan asosiy kapitalga investitsiyalarning ulushi 4,7 % ni yoki 648,0 mlrd. so'mni tashkil etdi.

Mos ravishda, markazlashmagan moliyalashtirish manbalari hisobidan 13 135,0 mlrd. so'm yoki jami investitsiyalarning 95,3 % ni tashkil etdi.



## Moliyalashtirish manbalari bo'yicha asosiy kapitalga investitsiyalar, mlrd.so'm




2024- yilning yanvar-mart oylarida korxonalar va tashkilotlarning o'z mablag'lari hisobidan moliyalashtirilgan asosiy kapitalga investitsiyalar – 2 626,0 mlrd. so'm yoki jami asosiy kapitalga investitsiyalarning 19,1 % ini tashkil etdi. Aholi mablag'lari hisobidan jami asosiy kapitalga investitsiyalarning 7,7 % i yoki 1 065,5 mlrd. so'mi o'zlashtirildi.

To'g'ridan-to'g'ri xorijiy investitsiyalar hisobidan o'zlashtirilgan investitsiyalar hajmi 4 055,8 mlrd. so'mni tashkil etdi va jamiga nisbatan 29,4 % ni tashkil etdi.

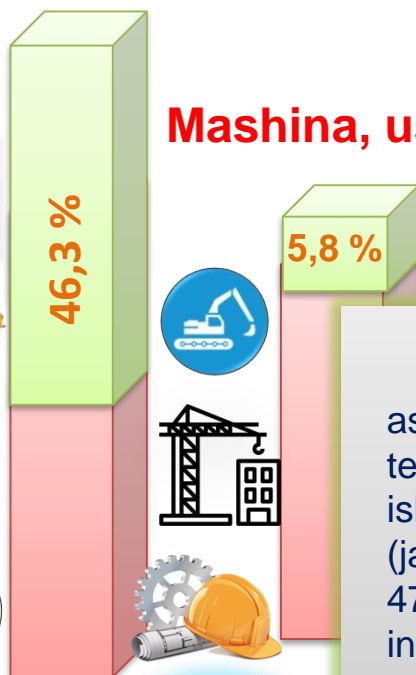
## 2024- yil yanvar-mart oylarida hududlar kesimida asosiy kapitalga investitsiyalar

	Asosiy kapitalga kiritilgan investitsiyalar hajmi mlrd.soʻmda	2023- yil yanvar-martga nisbatan %da	Ulushi % da
<b>Toshkent viloyati</b>	<b>13 783,0</b>	<b>180,8</b>	<b>100</b>
Nurafshon sh	160,5	43,7	1,2
Olmaliq sh	4 197,2	245,2	30,5
Angren sh	884,3	317,8	6,4
Bekobod sh	726,3	105,7	5,3
Ohangaron sh	257,0	145,1	1,9
Chirchiq sh	711,1	262,3	5,2
Yangiyoʻl sh	57,4	65,9	0,4
Oqqoʻrgʻon t	236,4	523,3	1,7
Ohangaron t	952,0	191,1	6,9
Bekobod t	104,0	70,9	0,8
Boʻstonliq t	339,6	112,9	2,5
Boʻka t	97,8	97,4	0,7
Quyichirchiq t	348,4	86,6	2,5
Zangiota t	747,1	119,7	5,4
Yuqori Chirchiq t	1 915,6	597,2	13,9
Qibray t	661,6	125,3	4,8
Parkent t	67,8	62,6	0,5
Piskent t	104,0	172,3	0,8
Oʻrta Chirchiq t	151,7	83,1	1,1
Chinoz t	234,2	174,9	1,7
Yangiyoʻl t	432,0	146,8	3,1
Toshkent t	397,0	135,5	2,7


## Qurilish-montaj ishlari



## Mashina, uskuna, inventar




## Boshqa xarajatlar



Toshkent viloyati bo'yicha asosiy kapitalga investitsiyalarning texnologik tarkibida qurilish-montaj ishlari bo'yicha 6 604,4 mlrd.so'm (jami investitsiyalardagi ulushi 47,9%), mashina, uskuna va inventarlarga 6 380,3 mlrd. so'm investitsiyalar o'zlashtirilgan bo'lib, jami investitsiyalarning 46,3 % ini tashkil etdi va boshqa xarajatlarga 798,3 mlrd. so'm ya'ni 5,8 %i o'zlashtirildi.

80,7 %

## Yangi qurilish



## Kengaytirish, rekonstruksiya, modernizatsiya

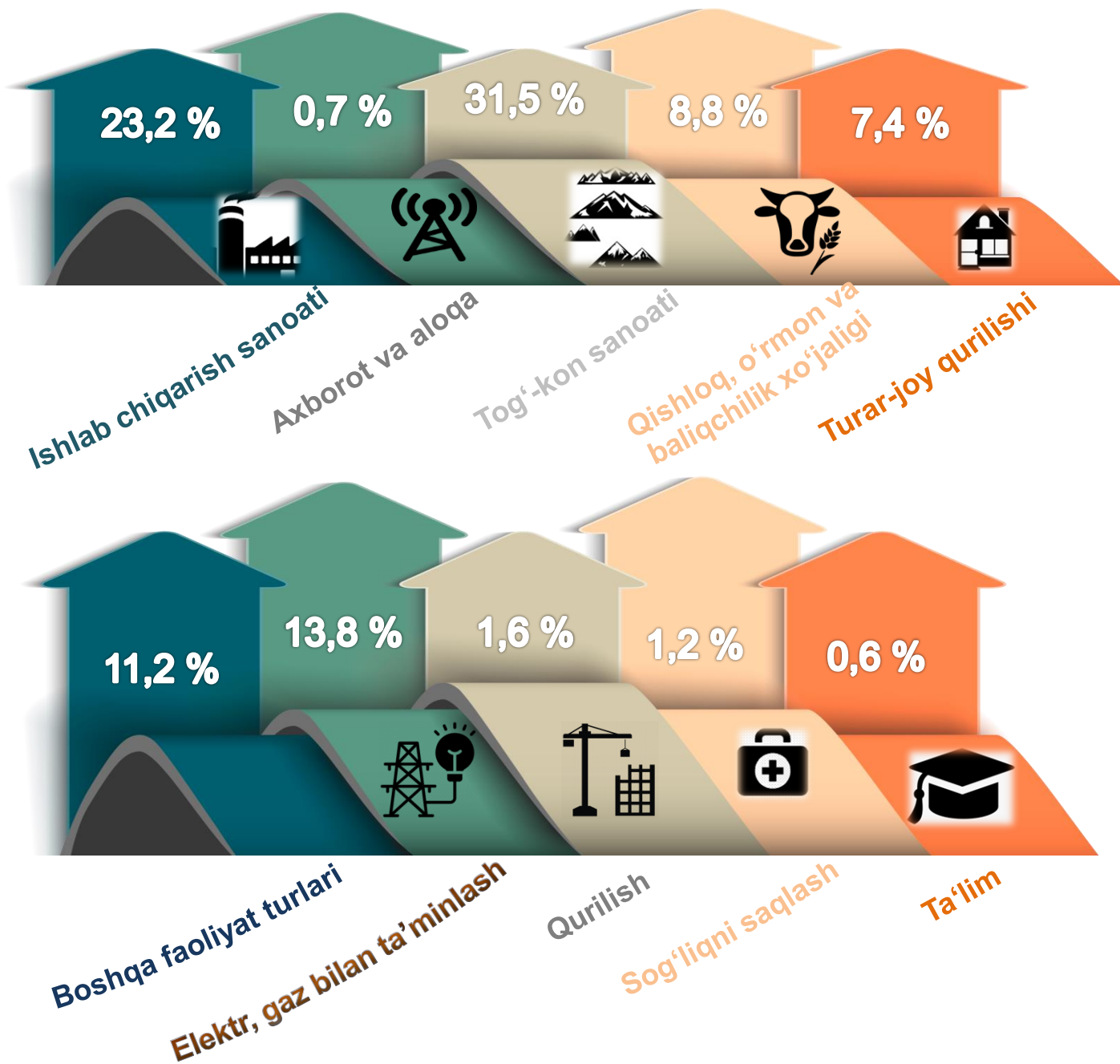


## Boshqa yo'nalishlar

Hududlar kesimida jami asosiy kapitalga investitsiyalar hajmida qurilish-montaj ishlarining ulushi bo'yicha eng yuqori ko'rsatkich Olmaliq shahrida kuzatildi – 43,3% yoki 2 858,5 mlrd. so'm.

Qurilish-montaj ishlarining ulushi bo'yicha eng quyi daraja Bekobod tumanida kuzatilib, 0,5 % ni yoki 32,5 mlrd. so'mni tashkil etdi. Yuqori Chirchiq tumanida mashina, uskunalar va inventarlarga xarajatlar bo'yicha eng yuqori ko'rsatkich – 22,4 % yoki 1 427,2 mlrd. so'mni tashkil etdi.

## Toshkent viloyatida iqtisodiy faoliyat turlari bo'yicha asosiy kapitalga investitsiyalar, jamiga nisbatan % da



## Hududlar kesimida asosiy kapitalga xorijiy investitsiya va kreditlar

mlrd. so'm

	Jami	To'g'ridan to'g'ri xorijiy investitsiyalar	O'z.R. kafolati ostida xorijiy kreditlar	Kafolatlanmagan boshqa investitsiya va kreditlar
Toshkent viloyati	<b>8 659,9</b>	<b>4 055,8</b>	<b>272,5</b>	<b>4 331,6</b>
Nurafshon sh	18,5	1,5	1,0	16,1
Olmaliq sh	3 479,9	29,9	-	3 450,0
Angren sh	519,4	406,7	-	112,7
Bekobod sh	339,1	339,1	-	-
Ohangaron sh	117,2	117,2	-	-
Chirchiq sh	356,8	342,9	0,0	13,9
Yangiyo'l sh	23,9	3,0	20,9	-
Oqqo'rg'on t	193,2	44,0	-	149,1
Ohangaron t	631,2	421,0	-	210,2
Bekobod t	17,6	-	-	17,6
Bo'stonliq t	135,9	67,9	19,4	48,6
Bo'ka t	25,8	11,3	-	14,5
Quyichirchiq t	138,1	97,7	25,4	15,0
Zangiota t	214,6	103,6	80,8	30,2
Yuqori Chirchiq t	1 768,3	1 643,6	-	124,8
Qibray t	280,3	179,1	39,1	62,1
Parkent t	-	-	-	-
Piskent t	-	-	-	-
O'rta Chirchiq t	10,9	10,9	-	-
Chinoz t	116,5	110,2	6,4	-
Yangiyo'l t	217,5	88,7	79,5	49,3
Toshkent t	55,1	37,4	-	17,7

**2024- yil yanvar-mart oylarida 8 659,9 mlrd. so'm yoki asosiy kapitalga investitsiyalarning 62,8 % ini xorijiy investitsiya va kreditlar hisobidan o'zlashtirildi.**

**Jami xorijiy investitsiya va kreditlar tarkibida xorijiy investitsiyalar 4 055,8 mlrd. so'mni tashkil etdi va qolgan 4604,1 mlrd. so'm xorijiy kreditlar hisobiga to'g'ri keldi.**



## **E'TIBORINGIZ UCHUN RAXMAT!**

**Investitsiya va qurilish statistikasi bo'limi**

Aloqa telefoni: **(71) 202-86-70,**